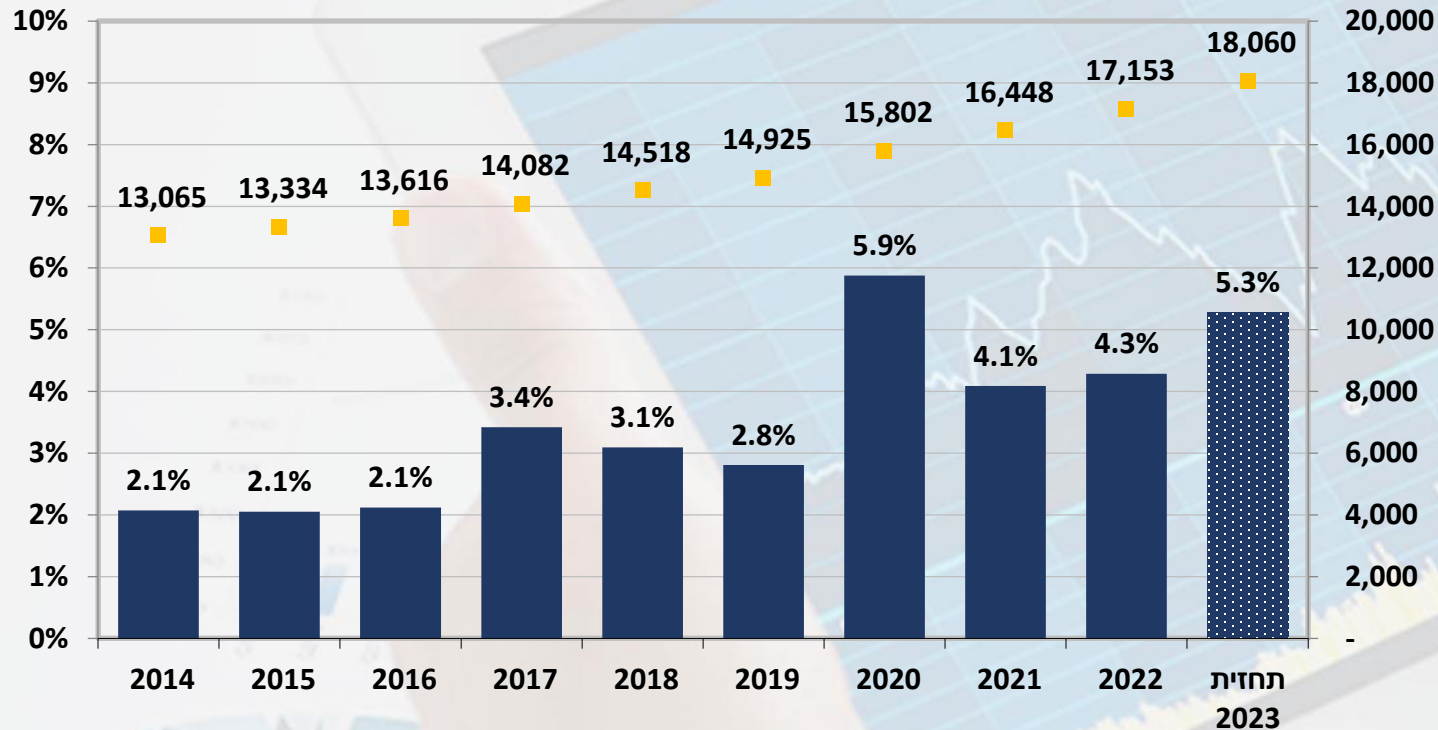


# התפתחות השכר בתעשייה

סיכום שנת 2022

## התפתחות השכר הממוצע למשרת שכיר בתעשייה\*

שכר נומינלי ממוצע למשרת שכיר, שיעורי שינוי כל שנה לעומת ממוצע שנה קודמת



בשנת 2022 נמשכה עליית השכר\*\* בתעשייה, תוך האצה קלה בקצב: במונחים נומינליים (שקליים) עלה השכר בתעשייה בקצב של כ-4.3%, בהמשך לעלייה בשיעור של כ-4.1% בשנת 2021.

בתקופה הנסקרת חלה עליה של כ-4.2% בשכר לשעת עבודה ובמקביל חלה ירידה של כ-0.6% בשעות העבודה למועסק. כך, נרשמה עלייה של כ-11.3% בפריון העבודה (תוצר לשעת עבודה).

מקור: עיבודי המחלקה למחקר כלכלי לנתוני למ"ס.  
\*כולל כרייה וחציבה.

\*\*השכר הממוצע למשרת שכיר הינו נתון מקורי, הכולל שכר יסוד, תוספות יוקר, תוספות ותק, הפרשים בעבור תקופות קודמות, מקדמות, תשלומים בעבור שעות נוספות, פרמיות, תגמולים, מענקים ותוספות למיניהם (שוטפים או חד-פעמיים), כגון כונניות, תורניות, משכורת "חודש 13", קצובת נסיעה, קצובת הבראה, גמול השכלה, גמול השתלמות ותשלומים בעבור אחזקת רכב. השכר ברוטו אינו כולל הוצאות עבודה נוספות וסכומים שהמנהל משלם לקרנות (כגון קרנות פנסיה או ביטוח בעבור השכירים).

## השכר בתעשייה

התפתחות השכר הריאלי בתעשייה, כרייה וחציבה  
שכר ריאלי ממוצע למשרת שכיר במשק, שיעורי שינוי, כל שנה לעומת ממוצע שנה קודמת

בסיכום שנת 2022 עמד השכר החודשי הממוצע בתעשייה על 17,153 ₪, הגבוה בכ-42% מהשכר הממוצע במשק, אשר הסתכם ב-12,119 ₪, ופי למעלה מ-3 משכר המינימום בתקופה הנסקרת (5,300 ₪ לחודש).

על רקע העליה במדד המחירים לצרכן בשנה החולפת (כ-5.3% בקצב שנתי) היה הגידול הריאלי בשכר שלילי. כך, **במונחים ריאליים** (בניכוי השינוי במדד המחירים לצרכן) ירד השכר הממוצע בתעשייה בשיעור של כ-0.1% במהלך שנת 2022.



# שכר לפי עוצמה טכנולוגית

**צמיחה ריאלית של כ-1.2% נרשמה בשכר הממוצע של קבוצת ענפי הטכנולוגיה העילית בשנת 2022.** עלייה זו, נבעה מגידול של כ-38% בשכר ענף הרכיבים האלקטרוניים, לצד עלייה של כ-1.5% בשכר ענף המכשור האלקטרוני לבקרה ורפואי. עליות אלו קוצצו במקצת בשל ירידות בשכר ענף הציוד האלקטרוני לצריכה ותקשורת (כ-2.2%) ובשכר ענף התרפות (כ-2.4%).

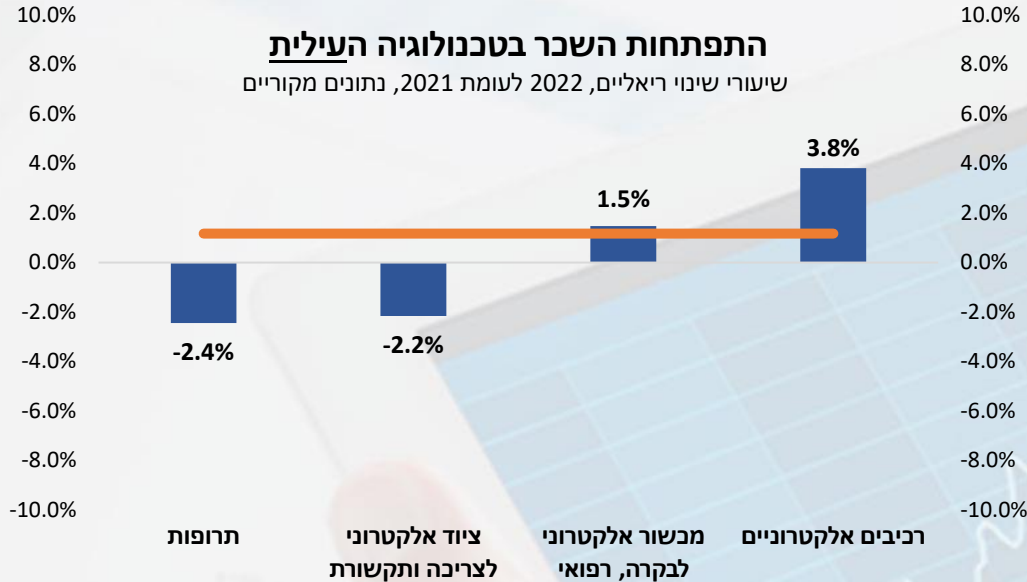
כך, הסתכם השכר הממוצע בקבוצה בתקופה הנסקרת ב-25,345 ₪ לחודש, שכר הגבוה בכ-48% מהשכר הממוצע בתעשייה.

**בשכרם הממוצע של עובדי קבוצת ענפי הטכנולוגיה המעורבת – עילית בשנת 2022, נרשם קיפאון.** בעוד ששכר ענפי הכימיה והנפט וכלי תחבורה והובלה רשמו עליות (כ-3.8% ו-0.4% בהתאמה), ירידות חלו בשכר ענפי הציוד החשמלי ומכונות וציוד (כ-1.5% וכ-2.1% בהתאמה).

השכר הממוצע בקבוצה עמד על 19,205 ₪ בחודש - הגבוה בכ-12% מהשכר הממוצע בתעשייה.

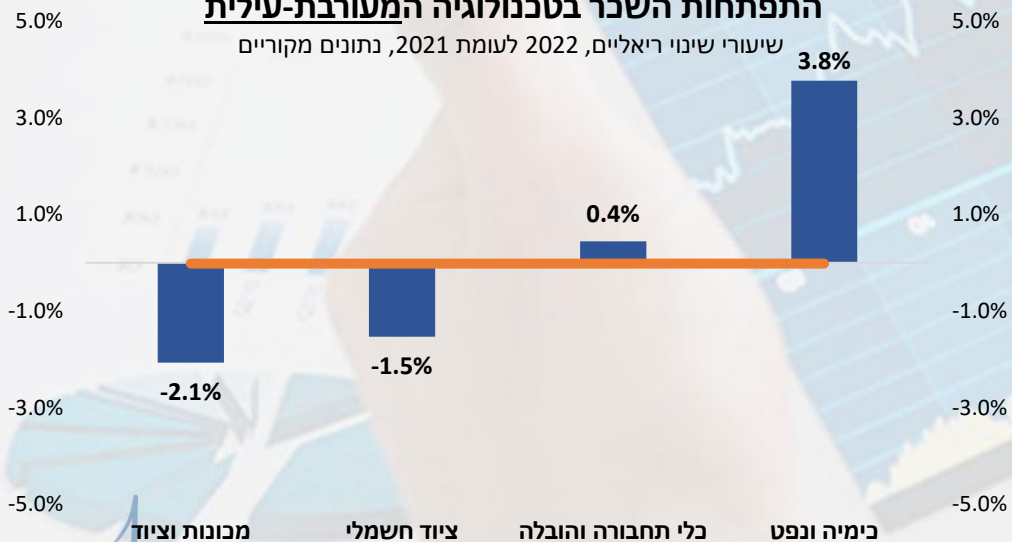
## התפתחות השכר בטכנולוגיה העילית

שיעורי שינוי ריאליים, 2022 לעומת 2021, נתונים מקוריים



## התפתחות השכר בטכנולוגיה המעורבת-עילית

שיעורי שינוי ריאליים, 2022 לעומת 2021, נתונים מקוריים



## שכר לפי עוצמה טכנולוגית

מנגד, ירידה ריאלית של כ-1.1% נרשמה בשכר הממוצע בקבוצת ענפי הטכנולוגיה המעורבת – מסורתית בתקופה הנסקרת. נסיגה זו נגזרת מהתכווצות בכלל ענפי הקבוצה: כ-2.7% בענף תיקון ותחזוקה של מכונות וציוד, כ-1.7% בענף המינרלים האל-מתכתיים, כ-0.8% בענף המתכת ושל כ-0.6% בענף הגומי והפלסטיק. השכר הממוצע בקבוצה הסתכם ב-13,921 ש"ח לחודש, והיה נמוך בכ-19% מהשכר הממוצע בתעשייה, אך גבוה פי 2.6 משכר המינימום.

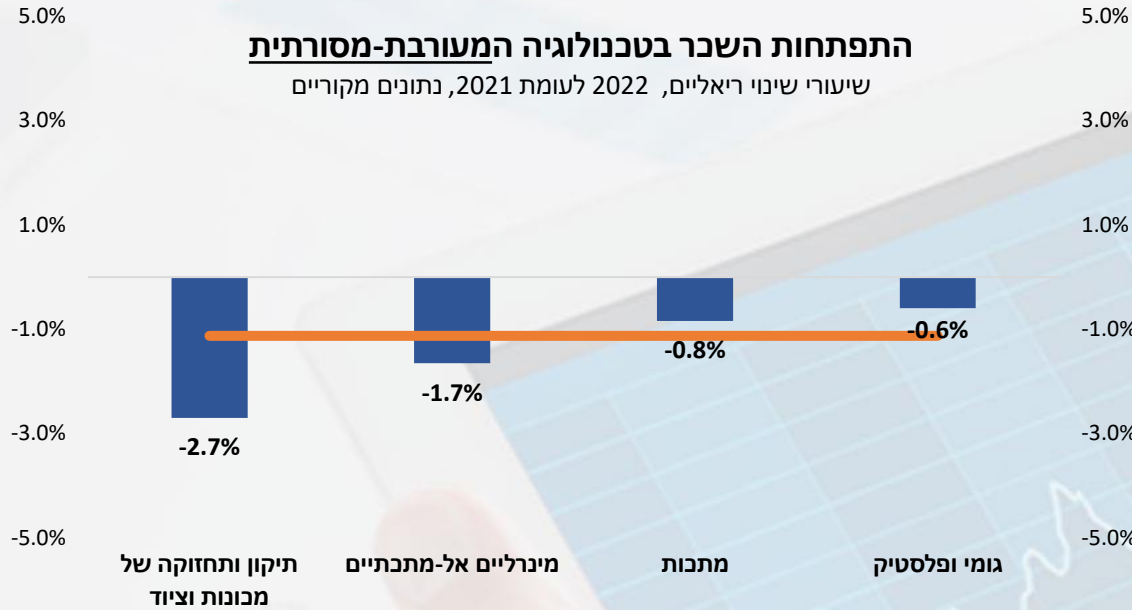
גם השכר הממוצע בקבוצת ענפי הטכנולוגיה המסורתית רשם התכווצות ריאלית של כ-2.5%, זאת על רקע ירידות שכר במרבית ענפי הקבוצה: העץ והריהוט (כ-6.2%), הדפסת חומר תקשורתי מוקלט (כ-3.1%), הטקסטיל וההלבשה (כ-3%), מזון ומשקאות (כ-2.7%) ונייר ומוצרי (כ-1.7%). לעומת זאת, שכר ענף העור רשם עליה של כ-2.4%.

השכר הממוצע בקבוצה הסתכם ב-11,358 ש"ח לחודש, והיה נמוך בכ-32% מהשכר הממוצע בתעשייה, אך גבוה פי 2.1 משכר המינימום.

השכר הממוצע של ענף הכרייה והחציבה רשם ירידה ריאלית בשיעור של כ-1.2% בשנת 2022, והסתכם ב-27,436 ש"ח בממוצע לחודש. נסיגה זו חלה בהמשך לירידה ריאלית מתונה של כ-1.7% בממוצע בשנת 2021.

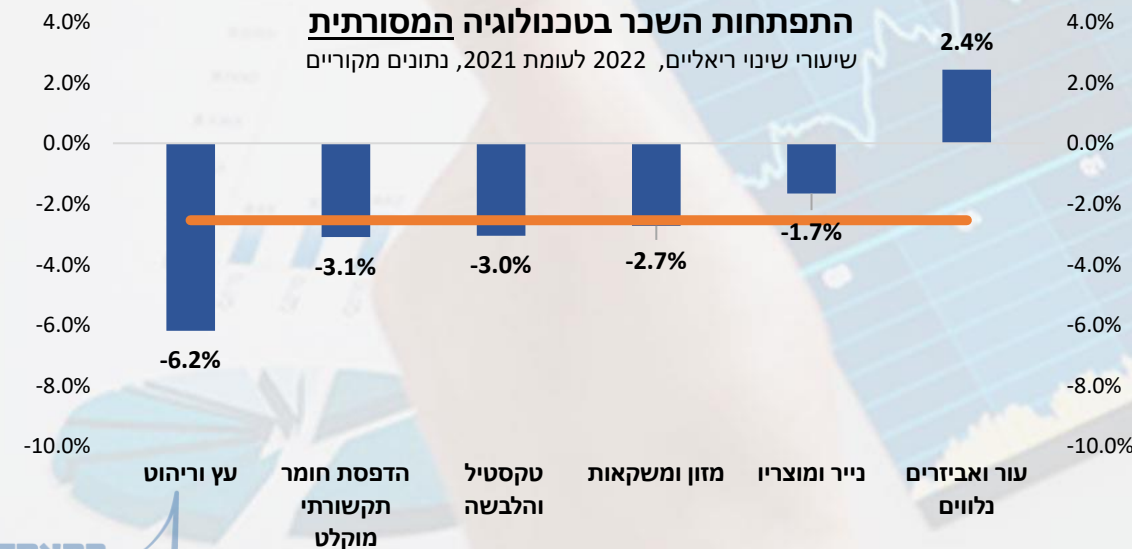
### התפתחות השכר בטכנולוגיה המעורבת-מסורתית

שיעורי שינוי ריאליים, לעומת 2021, נתונים מקוריים



### התפתחות השכר בטכנולוגיה המסורתית

שיעורי שינוי ריאליים, לעומת 2021, נתונים מקוריים



## שונות ניכרת ברמות השכר בתעשייה

### שכר חודשי ממוצע למשרת שכיר 2022

ציוד אלקטרוני לצריכה ותקשורת	31,624
מכשור אלקטרוני לבקרה, רפואי	28,029
כרייה וחציבה	27,436
תרופות	21,273
כלי תחבורה והובלה	19,943
מוצרי נפט, כימיקלים ומוצריהם	19,891
מכונות וציוד	19,791
רכיבים אלקטרוניים	19,037
ממוצע התעשייה	17,153
מוצרי מינרליים אל-מתכתיים	16,103
תיקון ותחזוקה של מכונות וציוד	15,185
ענפי ייצור אחרים	14,604
ציוד חשמלי	14,262
מתכות בסיסיות ומוצרי מתכת	13,575
מוצרי גומי ופלסטיק	13,344
נייר ומוצרי	12,773
מזון ומשקאות	10,933
טקסטיל והלבשה	10,711
הדפסת חומר תקשורת מוקלט	10,680
מוצרי עץ וריהוט	10,542
מוצרי עור ואביזרים נלווים	9,423

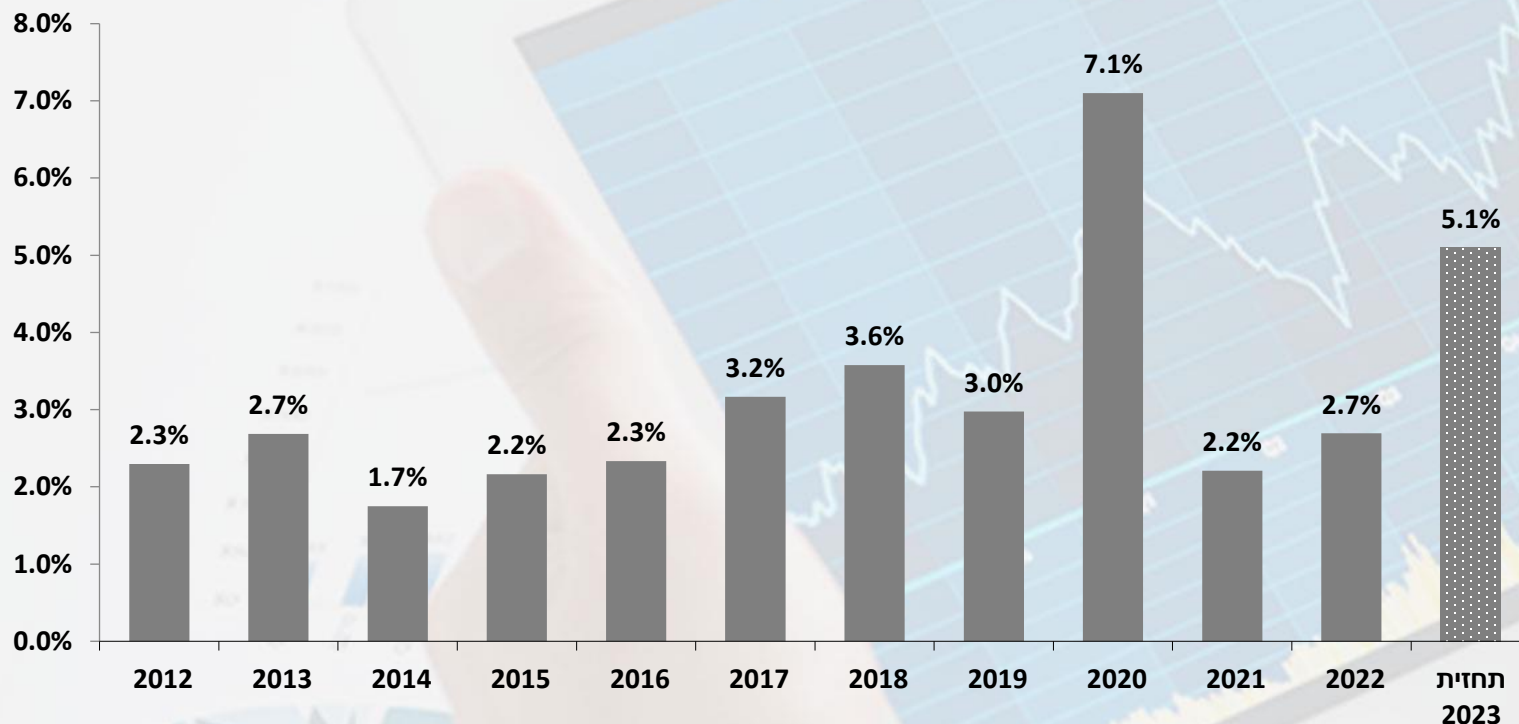
בשנת 2022, הוביל ענף הציוד האלקטרוני לצריכה ותקשורת את טבלת השכר בתעשייה, עם שכר חודשי ממוצע של כ- 31,625 ש"ח לחודש, למעלה מפי 2.6 מהשכר הממוצע במשק. אחריו, מובילים ענפי המכשור האלקטרוני לבקרה ורפואי והכרייה והחציבה עם שכר של כ- 28,030 ש"ח וכ- 27,435 ש"ח בממוצע לחודש, בהתאמה.

מנגד, ענף מוצרי העור נותר בתחתית טבלת השכר עם שכר חודשי ממוצע של כ- 9,425 ש"ח. נדגיש, כי רמת שכר זו עדיין גבוהה בכ- 77% משכר המינימום הממוצע בשנת 2021.

# השכר במשק

## התפתחות השכר הממוצע למשרת שכיר במשק

שכר נומינלי ממוצע למשרת שכיר במשק, שיעורי שינוי, כל שנה לעומת ממוצע שנה קודמת



בשנת 2022 נרשמה עלייה בשכר הממוצע במשק במונחים נומינליים (שקליים): צמיחה של כ-2.7% נרשמה בהשוואה לשנת 2021.

במונחים ריאליים (בניכוי השפעת האינפלציה) רשם השכר הריאלי במשק ירידה של כ-1.6% בהשוואה לתקופה המקבילה אשתקד. ירידה זו נובעת בעיקרה מהתכווצות של כ-4% בשכר המגזר הציבורי, זאת לעומת נסיגה של כ-0.8% במגזר העסקי.

כך, השכר החודשי הממוצע למשרת שכיר במשק בשנת 2022 הסתכם, כאמור, בכ- 12,119 ₪, כאשר השכר הממוצע בסקטור העסקי עמד על 13,115 ₪ לחודש ובסקטור השירותים הציבוריים על 10,387 ₪.



# בדבר הסברים והבהרות ניתן לפנות לצוות המחלקה למחקר כלכלי

אלה גורביץ', מנהלת מחלקת מחקר כלכלי

[ellag@industry.org.il](mailto:ellag@industry.org.il)

03-5198810

פלג סהר, כלכלן המחלקה

[pelegs@industry.org.il](mailto:pelegs@industry.org.il)

עדכניות סקירה זו עד לתאריך 04/06/2023 - עת צפויים להתפרסם נתוני שכר רבעוניים חדשים